

ОТЧЕТ О ФИНАНСОВЫХ РЕЗУЛЬТАТАХ ДЕЯТЕЛЬНОСТИ УЧРЕЖДЕНИЯ

на 1 января 2024 года

Учреждение муниципальное бюджетное дошкольное образовательное учреждение "Детский сад № 1"

Обособленное подразделение _____

Учредитель Орган местного самоуправления "Управление образования Каменск-Уральского городского округа"

Наименование органа, осуществляющего полномочия учредителя _____

Периодичность: годовая

Единица измерения: руб

	КОДЫ
Форма по ОКУД	0503721
Дата	01.01.2024
по ОКПО	72883353
ИНН	6612015212
по ОКТМО	65740000
по ОКПО	
ИНН	
Глава по БК	906
по ОКЕИ	383



Наименование показателя	Код строки	Код аналитики	Деятельность с целевыми средствами	Деятельность по государственному заданию	Приносящая доход деятельность	Итого
1	2	3	4	5	6	7
Доходы (стр.030 + стр.040 + стр.050 + стр.060 + стр.070 + стр.090 + стр.100 + стр.110)	010	100	1 738 700,00	67 884 454,88	9 796 602,82	79 419 757,70
<i>Доходы от собственности</i>	030	120	-	-	-	-
в том числе:						
<i>Доходы от оказания платных услуг (работ), компенсаций затрат</i>	040	130	-	61 373 274,26	9 564 711,67	70 937 985,93
в том числе:						
Доходы от оказания платных услуг (работ)	040	131		61 373 274,26	9 324 796,11	70 698 070,37
Доходы от компенсации затрат	040	134			239 915,56	239 915,56
<i>Штрафы, пени, неустойки, возмещения ущерба</i>	050	140	-	-	-	-
в том числе:						
<i>Безвозмездные поступления текущего характера</i>	060	150	1 738 700,00	-	134 000,00	1 872 700,00
в том числе:						
Поступления текущего характера бюджетным и автономным учреждениям от сектора государственного управления	060	152	1 738 700,00			1 738 700,00
Поступления текущего характера от иных резидентов (за исключением сектора государственного управления и организаций государственного сектора)	060	155			134 000,00	134 000,00
<i>Безвозмездные поступления капитального характера</i>	070	160	-	-	-	-
в том числе:						
<i>Доходы от операций с активами</i>	090	170	-	6 511 180,62	9 499,00	6 520 679,62
в том числе:						
Доходы от выбытия активов	090	172		4 912 490,10	9 499,00	4 921 989,10
Доходы от оценки активов и обязательств	090	176		1 598 690,52		1 598 690,52

Наименование показателя	Код строки	Код аналитики	Деятельность с целевыми средствами	Деятельность по государственному заданию	Приносящая доход деятельность	Итого
1	2	3	4	5	6	7
<i>Прочие доходы</i>	100	180	-	-	-	-
в том числе:						
<i>Безвозмездные неденежные поступления в сектор государственного управления</i>	110	190	-	-	88 392,15	88 392,15
в том числе:						
Безвозмездные неденежные поступления текущего характера от организаций (за исключением организаций государственного сектора)	110	192			48 955,46	48 955,46
Безвозмездные неденежные поступления текущего характера от физических лиц	110	193			36 425,69	36 425,69
Безвозмездные неденежные поступления капитального характера от физических лиц	110	197			3 011,00	3 011,00
Расходы (стр.160 + стр.170 + стр.190 + стр.210 + стр.230 + стр.240 + стр.250 + стр.260 + стр.270)	150	200	1 638 400,00	65 280 322,05	9 399 607,49	76 318 329,54
<i>Оплата труда и начисления на выплаты по оплате труда</i>	160	210	-	51 943 575,76	-	51 943 575,76
в том числе:						
Заработная плата	160	211		39 891 966,00		39 891 966,00
Начисления на выплаты по оплате труда	160	213		12 051 609,76		12 051 609,76
<i>Оплата работ, услуг</i>	170	220	1 638 400,00	6 119 835,53	-	7 758 235,53
в том числе:						
Работы, услуги по содержанию имущества	170	225	1 638 400,00	336 557,18		1 974 957,18
Услуги связи	170	221		47 578,36		47 578,36
Коммунальные услуги	170	223		4 625 490,48		4 625 490,48
Прочие работы, услуги	170	226		1 110 209,51		1 110 209,51
<i>Обслуживание долговых обязательств</i>	190	230	-	-	-	-
в том числе:						
<i>Безвозмездные перечисления текущего характера организациям</i>	210	240	-	-	-	-
в том числе:						
<i>Безвозмездные перечисления бюджетам</i>	230	250	-	-	-	-
в том числе:						
<i>Социальное обеспечение</i>	240	260	-	287 498,93	-	287 498,93
в том числе:						
Социальные пособия и компенсации персоналу в денежной форме	240	266		287 498,93		287 498,93
<i>Расходы по операциям с активами</i>	250	270	-	3 931 827,09	9 399 607,49	13 331 434,58
в том числе:						
Амортизация	250	271		3 588 762,56	264 821,90	3 853 584,46
Расходование материальных запасов	250	272		343 064,53	9 134 785,59	9 477 850,12


Наименование показателя	Код строки	Код аналитики	Деятельность с целевыми средствами	Деятельность по государственному заданию	Приносящая доход деятельность	Итого
1	2	3	4	5	6	7
<i>Безвозмездные перечисления капитального характера организациям</i>	260	280	-	-	-	-
в том числе:						
<i>Прочие расходы</i>	270	290	-	2 997 584,74	-	2 997 584,74
в том числе:						
Налоги, пошлины и сборы	270	291		2 997 233,00		2 997 233,00
Штрафы за нарушение законодательства о налогах и сборах, законодательства о страховых взносах	270	292		0,56		0,56
Штрафы за нарушение законодательства о закупках и нарушение условий контрактов (договоров)	270	293		351,18		351,18
Чистый операционный результат (стр.301 - стр.302), (стр.310 + стр.410)	300		100 300,00	2 604 132,83	315 147,33	3 019 580,16
<i>Операционный результат до налогообложения (стр.010 - стр.150)</i>	301		100 300,00	2 604 132,83	396 995,33	3 101 428,16
<i>Налог на прибыль</i>	302		-	-	81 848,00	81 848,00
Операции с нефинансовыми активами (стр.320 + стр.330 + стр.350 + стр.360 + стр.370 + стр.380 + стр.390 + стр.395+ стр.400)	310		-	-1 455 775,16	211 033,21	-1 244 741,95
<i>Чистое поступление основных средств</i>	320		-	-3 085 552,56	-3 522,90	-3 089 075,46
в том числе:						
увеличение стоимости основных средств	321	310	-	503 210,00	261 299,00	764 509,00
уменьшение стоимости основных средств	322	41X	-	3 588 762,56	264 821,90	3 853 584,46
<i>Чистое поступление нематериальных активов</i>	330		-	-	-	-
в том числе:						
увеличение стоимости нематериальных активов	331	320	-	-	-	-
уменьшение стоимости нематериальных активов	332	42X	-	-	-	-
<i>Чистое поступление произведенных активов</i>	350		-	1 598 690,52	-	1 598 690,52
в том числе:						
увеличение стоимости произведенных активов	351	330	-	1 838 022,28	-	1 838 022,28
уменьшение стоимости произведенных активов	352	43X	-	239 331,76	-	239 331,76
<i>Чистое поступление материальных запасов</i>	360		-	33 286,88	214 556,11	247 842,99
в том числе:						
увеличение стоимости материальных запасов	361	340	100 300,00	393 522,00	9 394 820,60	9 888 642,60
из них:						
уменьшение стоимости материальных запасов	362	440	100 300,00	360 235,12	9 180 264,49	9 640 799,61
из них:						
<i>Чистое поступление прав пользования</i>	370		-	-2 200,00	-	-2 200,00
в том числе:						
увеличение стоимости прав пользования	371	35X	-	22 800,00	-	22 800,00
уменьшение стоимости прав пользования	372	45X	-	25 000,00	-	25 000,00


Наименование показателя	Код строки	Код аналитики	Деятельность с целевыми средствами	Деятельность по государственному заданию	Приносящая доход деятельность	Итого
1	2	3	4	5	6	7
<i>Чистое поступление биологических активов</i>	380		-	-	-	-
в том числе:						
увеличение стоимости биологических активов	381	360	-	-	-	-
уменьшение стоимости биологических активов	382	46X	-	-	-	-
<i>Чистое изменение затрат на изготовление готовой продукции (работ, услуг)</i>	390		-	-	-	-
в том числе:						
увеличение затрат	391	x	-	84 489 266,25	18 526 462,76	103 015 729,01
уменьшение затрат	392	x	-	84 489 266,25	18 526 462,76	103 015 729,01
<i>Чистое изменение затрат на биотрансформацию</i>	395		-	-	-	-
в том числе:						
увеличение затрат	396	x	-	-	-	-
уменьшение затрат	397	x	-	-	-	-
<i>Чистое изменение расходов будущих периодов</i>	400	x	-	-	-	-
Операции с финансовыми активами и обязательствами (стр.420 - стр. 510)	410		100 300,00	4 059 907,99	104 114,12	4 264 322,11
Операции с финансовыми активами (стр. 430 + стр. 440 + стр. 450 + стр. 460 + стр. 470 + стр. 480)	420		-	19 415 038,83	204 829,83	19 619 868,66
<i>Чистое поступление денежных средств и их эквивалентов</i>	430		-	73,84	29 576,83	29 650,67
в том числе:						
поступление денежных средств и их эквивалентов	431	510	1 738 700,00	61 450 264,46	9 548 205,09	72 737 169,55
выбытие денежных средств и их эквивалентов	432	610	1 738 700,00	61 450 190,62	9 518 628,26	72 707 518,88
<i>Чистое поступление ценных бумаг, кроме акций</i>	440		-	-	-	-
в том числе:						
увеличение стоимости ценных бумаг, кроме акций и иных финансовых инструментов	441	520	-	-	-	-
уменьшение стоимости ценных бумаг, кроме акций и иных финансовых инструментов	442	620	-	-	-	-
<i>Чистое поступление акций и иных финансовых инструментов</i>	450		-	-	-	-
в том числе:						
увеличение стоимости акций и иных финансовых инструментов	451	530	-	-	-	-
уменьшение стоимости акций и иных финансовых инструментов	452	630	-	-	-	-
<i>Чистое предоставление займов (ссуд)</i>	460		-	-	-	-
в том числе:						
увеличение задолженности по предоставленным займам (ссудам)	461	540	-	-	-	-
уменьшение задолженности по предоставленным займам (ссудам)	462	640	-	-	-	-
<i>Чистое поступление иных финансовых активов</i>	470		-	-	-	-
в том числе:						
увеличение стоимости иных финансовых активов	471	550	-	-	-	-
уменьшение стоимости иных финансовых активов	472	650	-	-	-	-

Наименование показателя	Код строки	Код аналитики	Деятельность с целевыми средствами	Деятельность по государственному заданию	Приносящая доход деятельность	Итого
1	2	3	4	5	6	7
<i>Чистое увеличение дебиторской задолженности</i>	480		-	19 414 964,99	175 253,00	19 590 217,99
в том числе:						
увеличение дебиторской задолженности	481	560	2 230 219,98	87 690 079,65	9 723 458,09	99 643 757,72
уменьшение дебиторской задолженности	482	660	2 230 219,98	68 275 114,66	9 548 205,09	80 053 539,73
Операции с обязательствами (стр.520 + стр.530 + стр.540 + стр.550 + стр.560)	510		-100 300,00	15 355 130,84	100 715,71	15 355 546,55
<i>Чистое увеличение задолженности по внутренним привлеченным заимствованиям</i>	520		-	-	-	-
в том числе:						
увеличение задолженности по внутренним привлеченным заимствованиям	521	710	-	-	-	-
уменьшение задолженности по внутренним привлеченным заимствованиям	522	810	-	-	-	-
<i>Чистое увеличение задолженности по внешним привлеченным заимствованиям</i>	530		-	-	-	-
в том числе:						
увеличение задолженности по внешним привлеченным заимствованиям	531	720	-	-	-	-
уменьшение задолженности по внешним привлеченным заимствованиям	532	820	-	-	-	-
<i>Чистое увеличение прочей кредиторской задолженности</i>	540		-100 300,00	156 848,84	100 715,71	157 264,55
в том числе:						
увеличение прочей кредиторской задолженности	541	730	1 738 700,00	87 095 819,87	9 661 433,55	98 495 953,42
уменьшение прочей кредиторской задолженности	542	830	1 839 000,00	86 938 971,03	9 560 717,84	98 338 688,87
<i>Чистое изменение доходов будущих периодов</i>	550	x	-	14 589 890,00	-	14 589 890,00
<i>Чистое изменение резервов предстоящих расходов</i>	560	x	-	608 392,00	-	608 392,00

Руководитель  (подпись) Батраченко И. Н. (расшифровка подписи) Главный бухгалтер  (подпись) Яковлева Л. М. (расшифровка подписи)

Централизованная бухгалтерия муниципальное казенное учреждение «Центр бухгалтерского и экономического обслуживания, материально-технического обеспечения учреждений образования муниципального образования Каменск-Уральского городского округа» ИНН 6612037583 КПП 661201001 (наименование, ОГРН, ИНН, КПП, местонахождение)

Руководитель  (подпись) Дзюба М.Л. (расшифровка подписи)
(уполномоченное лицо) Директор МКУ "ЦБЭО" (должность)

Исполнитель  (подпись) Яковлева Людмила Михайловна (расшифровка подписи) 396-232 (телефон, e-mail)
(должность) Главный бухгалтер